

## Portrait

Fondstyp	SICAV (OGAW)
Auflegung	15.05.2019
Fondsdomizil	Luxemburg
Verwaltungs-gesellschaft	IPConcept (Luxemburg) S.A.
Verwahrstelle	DZ PRIVATBANK S.A.
Fondsvolumen	10.975.211,13 EUR

Quelle: IPConcept (Luxemburg) S.A. Stand: 31.03.2022

## Monatskommentar

Die Invasion Russlands in die Ukraine sorgte für Verunsicherung unter den Marktteilnehmern. Die Aktienmärkte korrigierten bis zum 7./8. März. Nachfolgend setzte eine Markterholung ein, die jedoch manche Marktteilnehmer zweifeln ließ. Angesichts eines hohen Verbraucherpreisanstiegs (CPI) in den USA von +7,9% (YoY) erhöhte die amerikanische Zentralbank am 16. März zum ersten Mal seit dem Jahr 2018 die Leitzinsen. Die Bank of England hob die Zinsen abermals in einem dritten aufeinanderfolgenden Meeting an. Der enge Ölmarkt führte zu einem Anstieg des Ölpreises der Sorte Brent von \$ 101,0 auf \$ 107,9 je Fass. Energieaktien konnten zulegen. Innerhalb des Shipping-Segments stiegen Produkttanker-Raten um 50% (MRs) bzw. 10% (LRs) gegenüber dem Vormonat an, während sich Capesize-Raten auf einem Niveau von ca. \$ 14 Tsd./Tag seitwärts bewegten. Hohe Kerosinpreise belasten weiter das Aviation-Segment. Die Fondsperspektive war positiv. Short-Positionen lieferten insgesamt einen negativen Beitrag.

Quelle: Seahawk Investments GmbH Stand: 31.03.2022

## Top 5 Performer MTD

Noreco long	1.46 %
Golar LNG long	1.40 %
Valaris Ltd. long	0.92 %
Subsea 7 SA long	0.69 %
VAR Energie ASA long	0.69 %

Quelle: Seahawk Investments GmbH Stand: 31.03.2022

## Bottom 5 Performer MTD

Havila Kystruten AS long	-0.17 %
S&P500 P4000 (I) short	-0.53 %
STOXX 600 Oil& Gas short	-0.71 %
Aercap Holdings long	-0.76 %
S&P500 Futures Short	-0.82 %

Quelle: Seahawk Investments GmbH Stand: 31.03.2022

## Anlagestrategie

Der Seahawk Equity Long Short Fund ist ein globaler Long/Short Aktien Fonds. Das langfristige Anlageziel des Fonds ist die Erreichung attraktiver risiko-adjustierter Renditen. Der Fonds ist fokussiert auf die Sektoren Energie und Transport sowie verbundene Industrien. Innerhalb der Sektoren setzt Seahawk einen fundamentalen Long/Short-Ansatz um. Der Fonds investiert in Aktientitel sowie besicherte und unbesicherte Anleihen auf opportunistischer Basis. Die Strategie zielt auf einen langfristigen Kapitalzuwachs. Die Umsetzung ist mit einem strikten Risikomanagement-Prozess unterlegt.

Stand: 31.03.2022

## Wertentwicklung<sup>(2)(4)</sup>

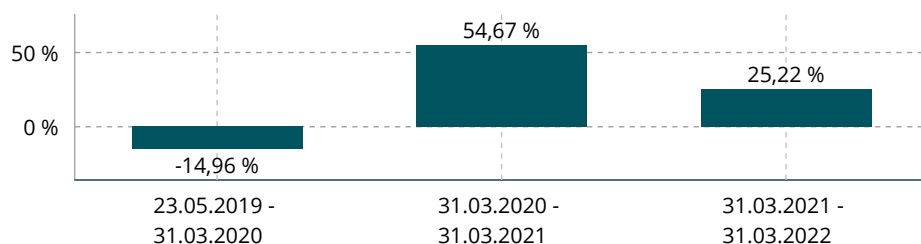


Source: IPConcept (Luxemburg) S.A.

Stand: 31.03.2022

Seit Auflegung (kumuliert)	64,70 %
Annualisierte Wertentwicklung	19,08 %
Annualisierte Volatilität	20,19 %
Sharpe Ratio	0,97
Größter Monatsverlust seit Auflage	-7,98 %
Größter Monatsgewinn seit Auflage	35,45 %

## Rollierende Wertentwicklung<sup>(2)</sup>



Source: IPConcept (Luxemburg) S.A.

Stand: 31.03.2022

## Jährliche Wertentwicklung<sup>(2)</sup> (in %)

	Jan	Feb	Mrz	Apr	Mai	Jun	Jul	Aug	Sep	Okt	Nov	Dez	YTD
2022	+2.6	+8.5	+8.6	-	-	-	-	-	-	-	-	-	+20.9
2021	+3.4	+5.3	+5.3	-0.3	+2.0	+0.5	-5.4	+3.8	+7.8	+2.0	-7.5	+1.6	+18.6
2020	-6.4	-7.5	-8.0	+2.6	+2.6	-0.6	-1.7	+1.4	-7.7	-2.7	+35.4	+6.5	+7.6
2019	-	-	-	-	-1.0	-0.6	-0.8	+0.2	+3.8	+1.6	+0.6	+2.8	+6.7

Source: IPConcept (Luxemburg) S.A.

Stand: 31.03.2022

## Portfolio Struktur

Exposure (% NAV)		Anzahl an Positionen	
Exposure Long	94.03%	Positionen Long	57
Exposure Short	42.20%	Positionen Short	5
Net Exposure	51.83%	Positionen Total	62

Quelle: Seahawk Investments GmbH

Stand: 31.03.2022

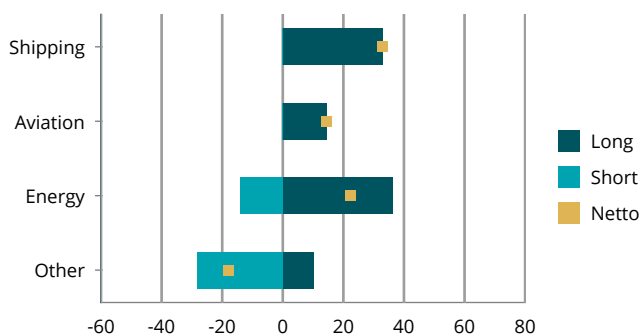
## Top Holdings<sup>(3)</sup> (%)

Long Positions		Short Positions	
AerCap Holdings NV	4,49 %	S&P500 P4000 Put (I)	-0,30 %
Southwest Airlines Co.	4,29 %	EuroStoxx50 Futures	-5,14 %
Golar LNG	3,50 %	Russell2000 Futures Short	-8,37 %
Norwegian Energy Co.	3,47 %	Stoxx600 Oil&Gas Futures	-14,68 %
BW Energy Ltd.	3,10 %	S&P500 Futures	-14,68 %

Quelle: Seahawk Investments GmbH

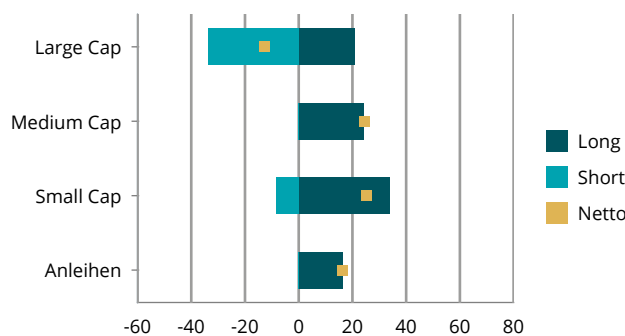
Stand: 31.03.2022

## Sektor Exposure (%)\*



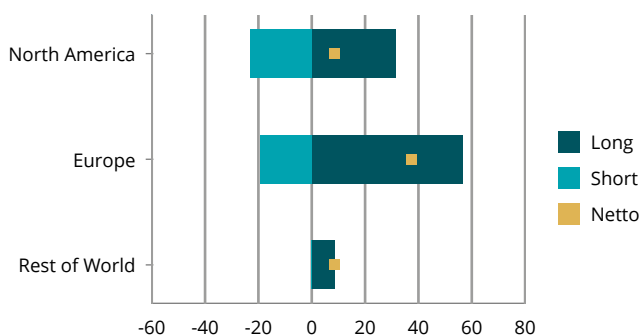
\*Das Exposure ist Delta-adjustiert (inklusive Optionen und Total Return Swaps)  
Quelle: Seahawk Investments GmbH Stand: 31.03.2022

## Markt Exposure (%)\*



\*Das Exposure ist Delta-adjustiert (inklusive Optionen und Total Return Swaps)  
Quelle: Seahawk Investments GmbH Stand: 31.03.2022

## Geographisches Exposure (%)\*




\*Das Exposure ist Delta-adjustiert (inklusive Optionen und Total Return Swaps)  
Quelle: Seahawk Investments GmbH Stand: 31.03.2022

## Portfolio Liquidität (in % NAV)

Zeitraum	Prozent
1 Tag	78.12%
5 Tage	21.88%
> 5 Tage	0.00%

Quelle: Seahawk Investments GmbH Stand: 31.03.2022

## Risiko Ertragsdiagramm (SRRi Analyse)



Quelle: IPConcept (Luxemburg) S.A. Stand:

## Stammdaten / Aktuelle Fondsdaten<sup>(1)</sup>

	S	S	I	I	R	R
Minimum Investment	USD 125.000	EUR 100.000	USD 625.000	EUR 500.000	USD 12.500	-
Währung	USD	EUR	USD	EUR	USD	EUR
Max. Ausgabeaufschlag	0%	0%	5%	5%	5%	5%
Verwaltungsgebühr inkl. Anlageberatergebühr	0,40%	0,40%	1,25%	1,25%	1,50%	1,50%
Performance Gebühr (High Water Mark, keine Hürde)	15%	15%	15%	15%	15%	15%
Rücknahmeabschlag (bis 24 Monate nach Auflegung)	5%	5%	0%	0%	0%	0%
Verwahrstellengebühr	0,05%	0,05%	0,05%	0,05%	0,05%	0,05%
Liquidität	täglich	täglich	täglich	täglich	täglich	täglich
Geschäftsjahresende	30.04.	30.04.	30.04.	30.04.	30.04.	30.04.
Ertragsverwendung	thesaurierend	thesaurierend	thesaurierend	thesaurierend	thesaurierend	thesaurierend
ISIN	LU1910828851	LU1910828935	LU1910829073	LU1910829156	LU1910829230	LU1910829313
Verwahrstelle	DZ PRIVATBANK S.A.					
Verwaltungsgesellschaft	IPConcept (Luxemburg) S.A.					
Fondsberater	Seahawk Investments GmbH*					
Wirtschaftsprüfer	Ernst & Young					

Quelle: IPConcept (Luxemburg) S.A. Stand: 31.03.2022

\*Seahawk Investments GmbH ist gebundener Vermittler unter dem Haftungsdach der BN&Partners AG

## Fondsberater

Seahawk Investments GmbH  
Feldbergstrasse 57  
61440 Oberursel

Telefon: +49 6171 / 698 66-66  
Mobil: +49 160 / 90 11 76 08  
E-Mail: hc@seahawk-investments.com

## Rechtliche Hinweise Seahawk Equity Long Short Fund EUR S

---

Die Angaben dienen ausschließlich Informationszwecken und stellen keine Aufforderung zum Kauf oder Verkauf von Fondsanteilen dar. Das Sondervermögen weist aufgrund seiner Zusammensetzung und seiner Anlagepolitik ein nicht auszuschließendes Risiko erhöhter Volatilität auf, d.h. in kurzen Zeiträumen nach oben oder unten stark schwankender Anteilpreise. Alleinige Grundlage für den Anteilerwerb sind die Verkaufsunterlagen (Wesentliche Anlegerinformationen Verkaufsprospekt, Jahres- und Halbjahresbericht) zum Investmentvermögen, denen Sie ausführliche Hinweise zu Risiken entnehmen können. Diese sind in deutscher Sprache kostenlos bei der Verwaltungsgesellschaft IPConcept (Luxemburg) S.A. ([www.ipconcept.com](http://www.ipconcept.com)) sowie der deutschen Zahl- und Informationsstelle DZ BANK AG; Deutsche Zentral-Genossenschaftsbank, Platz der Republik, D-60265 Frankfurt am Main erhältlich.

(1) Die erfolgsabhängige Vergütung bezieht sich auf das vergangene Geschäftsjahr. Die Fondskennzahlen werden auf Basis täglicher Daten ermittelt. Für Fonds mit einer Historie unter einem Jahr werden keine Kennzahlen ermittelt.

(2) Die Wertentwicklung der Vergangenheit ist kein verlässlicher Indikator für die zukünftige Wertentwicklung. Die Ermittlung der Wertentwicklung erfolgt nach der BVI-Methode (ohne Berücksichtigung von Ausgabeaufschlägen). Bei einem Anlagebetrag von EUR 10.000,00 über eine Anlageperiode von fünf Jahren und einem Ausgabeaufschlag von 5 Prozent würde sich das Anlageergebnis im ersten Jahr um den Ausgabeaufschlag in Höhe von EUR 500,00 sowie um zusätzlich individuell anfallende Depotkosten vermindern. In den Folgejahren kann sich das Anlageergebnis zudem um individuell anfallende Depotkosten vermindern. Die Performance wird anhand der BVI-Methode ermittelt. Die Fondsperformance gemäß BVI-Methode ist die prozentuale Änderung des Anteilswertes zwischen Beginn und Ende des Berechnungszeitraums. Die BVI Fondskategorie ist aus der Feinkategorisierung des BVI abgeleitet.

(3) Die Top-5-Holdings verstehen sich mit Berücksichtigung von Derivaten. Alle Angaben zur Asset-Klasse Aktien (Large Cap, Medium Cap und Small Cap) beziehen sich auf das Fondsvermögen. Alle Angaben zur Asset-Klasse Fixed Income beziehen sich auf das Fondsvermögen.

(4) Risikohinweis: Das Sondervermögen weist aufgrund seiner Zusammensetzung /der von dem Fondsmanagement verwendeten Techniken eine erhöhte Volatilität auf, d.h. die Anteilspreise können auch innerhalb kurzer Zeiträume stärkeren Schwankungen nach unten oder nach oben unterworfen sein.

Die Performance-Kennzahlen und Risk-adjusted Performance-Kennzahlen beziehen sich marktüblich auf einen Zeitraum der vergangenen drei Jahre. Für Fonds, deren Historie zwischen ein und drei Jahren liegt beziehen sich die Kennzahlen auf den Zeitraum seit Auflage des Fonds.

Volatilität: Unter Volatilität ist das „Schwankungsrisiko“ z.B. eines Fonds zu verstehen. Als mathematische Grundlage dient die Standardabweichung der Performancezahlen über den betrachteten Zeitraum; annualisiert wird diese als Volatilität bezeichnet. Eine Volatilität von 5% bei einer durchschnittlichen Jahresperformance von 7% besagt, dass die nächste Jahresperformance mit 68,27% Wahrscheinlichkeit zwischen 2% (=7%-5%) und 12% (=7%+5%) zu erwarten ist.

Sharpe-Ratio: Die Sharpe Ratio ist die Differenz zwischen erzielter Performance p.a. und risikolosem Zins (Deutsche Bank USD 1 M LIBOR TR Index) p.a. dividiert durch die Volatilität. Sie lässt sich daher als „Risikoprämie pro Einheit am eingegangenen Gesamtrisiko“ interpretieren. Grundsätzlich ist es umso besser, je höher sie ist (hohe Performance bei geringem Risiko). Auf Grund ihrer Konzeption als relative Größe können Sharpe Ratios verschiedener Portfolios untereinander verglichen werden.