

Portrait

Fondstyp	SICAV (OGAW)
Auflegung	15.05.2019
Fondsdomizil	Luxemburg
Verwaltungs-gesellschaft	IPConcept (Luxemburg) S.A.
Verwahrstelle	DZ PRIVATBANK S.A.
Fondsvolumen	1.881.235,44 EUR

Quelle: IPConcept (Luxemburg) S.A. Stand: 29.05.2020

Monatskommentar

Die breiten Aktienmärkte haben sich weiterhin fest gezeigt im Kalendermonat Mai. Die Förderkürzungen der OPEC+ Länder von ca. \$ 9,7 Mio. Barrel/Tag haben den Ölpreis gut unterstützt. Die Rohölsorte Brent stieg von \$ 25 je Fass bis auf \$ 35 je Fass bis zum Ende des Monats. Dieses hat zu einer Verflachung der Terminkurve am Ölmarkt geführt. Dadurch haben Ölhändler ihre Term-Charter-Anfragen bei Tankerunternehmen reduziert. VLCC-Spot-Raten (Very Large Crude Carrier) fielen von \$ 129 Tsd./Tag bis auf \$ 64 Tsd./Tag und Tanker-Aktien wurden abverkauft. Innerhalb des Fonds wurde die 10%-ige Korrektur genutzt um Positionen aufzubauen. Auf Jahressicht sollten Rohöl- und Produkttankerunternehmen im Mittel ca. 20-40% ihrer Marktkapitalisierung in 2020 verdienen. Innerhalb des Aviation-Sektors verzeichneten die meisten Budget-Airlines starke Gewinne. Das Fondsgesamtergebnis war positiv. Hedging-Positionen haben den positiven Gesamtertrag gemindert.

Quelle: Seahawk Investments GmbH Stand: 29.05.2020

Top 5 Performer MTD

Shelf Drilling 02/25 long	1.10 %
RWE AG long	1.00 %
Ocean Yield Perp long	0.56 %
Lukoil PJSC long	0.51 %
Wizz Air long	0.39 %

Quelle: Seahawk Investments GmbH Stand: 29.05.2020

Bottom 5 Performer MTD

Flex LNG long	-0.45 %
American Airlines short	-0.51 %
Eurostoxx50 short	-0.61 %
Dorian LPG long	-0.65 %
Deutsche Lufthansa short	-0.76 %

Quelle: Seahawk Investments GmbH Stand: 29.05.2020

Anlagestrategie

Der Seahawk Equity Long Short Fund ist ein globaler Long/Short Aktien Fonds. Das langfristige Anlageziel des Fonds ist die Erreichung attraktiver risiko-adjustierter Renditen. Der Fonds ist fokussiert auf die Sektoren Energie und Transport sowie verbundene Industrien. Innerhalb der Sektoren setzt Seahawk einen fundamentalen Long/Short-Ansatz um. Der Fonds investiert in Aktientitel sowie besicherte und unbesicherte Anleihen auf opportunistischer Basis. Die Strategie zielt auf einen langfristigen Kapitalzuwachs. Die Umsetzung ist mit einem strikten Risikomanagement-Prozess unterlegt.

Stand: 29.05.2020

Wertentwicklung⁽²⁾⁽⁴⁾

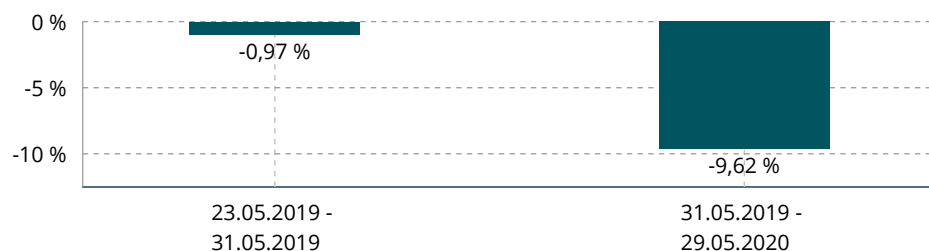


Source: IPConcept (Luxemburg) S.A.

Stand: 29.05.2020

Seit Auflegung (kumuliert)	-10,50 %
Annualisierte Wertentwicklung	-10,31 %
Annualisierte Volatilität	17,85 %
Sharpe Ratio	-0,53

Rollierende Wertentwicklung⁽²⁾



Source: IPConcept (Luxemburg) S.A.

Stand: 29.05.2020

Jährliche Wertentwicklung⁽²⁾ (in %)

	Jan	Feb	Mrz	Apr	Mai	Jun	Jul	Aug	Sep	Okt	Nov	Dez	YTD
2020	-6.4	-7.5	-8.0	+2.6	+2.6	-	-	-	-	-	-	-	-16.1
2019	-	-	-	-	-1.0	-0.6	-0.8	+0.2	+3.8	+1.6	+0.6	+2.8	+6.7
2018	-	-	-	-	-	-	-	-	-	-	-	-	-

Source: Seahawk Investments GmbH

Stand: 29.05.2020

Portfolio Struktur

Exposure (% NAV)

Exposure Long	98.21%
Exposure Short	31.23%
Net Exposure	66.98%

Anzahl an Positionen

Positionen Long	42
Positionen Short	5
Positionen Total	47

Quelle: Seahawk Investments GmbH

Stand: 29.05.2020

Top Holdings⁽³⁾ (%)

Long Positions

RWE AG	6,38 %
Aker BP	6,07 %
Gaslog Partners Pref.	5,82 %
Wizz	4,79 %
Total SA	4,72 %

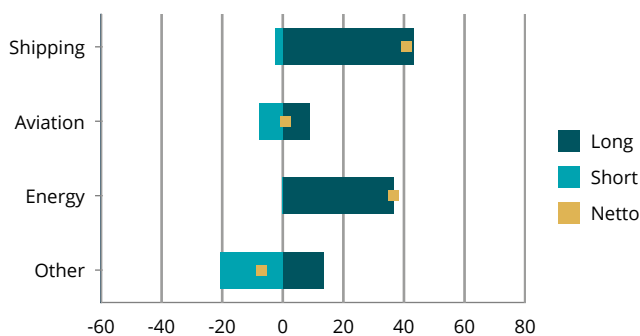
Short Positions

Hapag Lloyd	-2,75 %
American Airlines	-3,70 %
Dt. Lufthansa	-4,14 %
S&P500 Futures	-7,29 %
STOXX600 Futures	-13,47 %

Quelle: Seahawk Investments GmbH

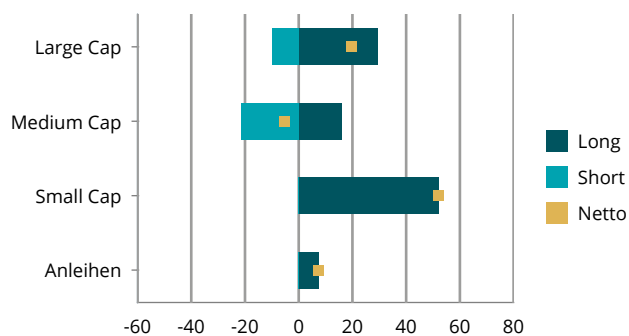
Stand: 29.05.2020

Sektor Exposure (%)*



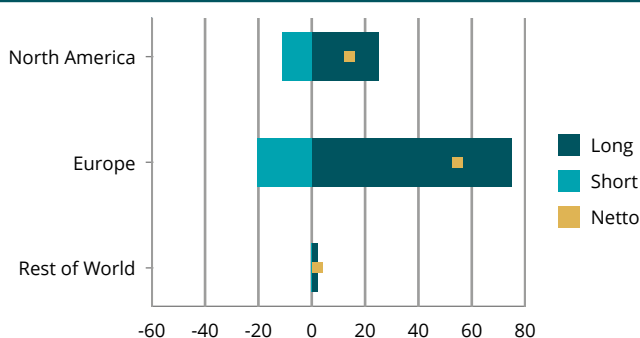
*Das Exposure ist Delta-adjustiert (inklusive Optionen und Total Return Swaps)
Quelle: Seahawk Investments GmbH Stand: 29.05.2020

Markt Exposure (%)*



*Das Exposure ist Delta-adjustiert (inklusive Optionen und Total Return Swaps)
Quelle: Seahawk Investments GmbH Stand: 29.05.2020

Geographisches Exposure (%)*



*Das Exposure ist Delta-adjustiert (inklusive Optionen und Total Return Swaps)
Quelle: Seahawk Investments GmbH Stand: 29.05.2020

Portfolio Liquidität (in % NAV)

1 Tag	77.24%
5 Tage	22.76%
> 5 Tage	0.00%

Quelle: Seahawk Investments GmbH Stand: 29.05.2020

Risiko Ertragsdiagramm (SRRi Analyse)



Quelle: IPConcept (Luxemburg) S.A. Stand:

Stammdaten / Aktuelle Fondsdaten⁽¹⁾

	S	S	I	I	R	R
Minimum Investment	USD 125.000	EUR 100.000	USD 625.000	EUR 500.000	USD 12.500	-
Währung	USD	EUR	USD	EUR	USD	EUR
Max. Ausgabeaufschlag	0%	0%	5%	5%	5%	5%
Verwaltungsgebühr inkl. Anlageberatergebühr	0,40%	0,40%	1,25%	1,25%	1,50%	1,50%
Performance Gebühr (High Water Mark, keine Hürde)	15%	15%	15%	15%	15%	15%
Rücknahmeabschlag (bis 24 Monate nach Auflegung)	5%	5%	0%	0%	0%	0%
Verwahrstellengebühr	0,05%	0,05%	0,05%	0,05%	0,05%	0,05%
Liquidität	täglich	täglich	täglich	täglich	täglich	täglich
Geschäftsjahresende	30.04.	30.04.	30.04.	30.04.	30.04.	30.04.
Ertragsverwendung	thesaurierend	thesaurierend	thesaurierend	thesaurierend	thesaurierend	thesaurierend
ISIN	LU1910828851	LU1910828935	LU1910829073	LU1910829156	LU1910829230	LU1910829313
Verwahrstelle	DZ PRIVATBANK S.A.					
Verwaltungsgesellschaft	IPConcept (Luxemburg) S.A.					
Fondsberater	Seahawk Investments GmbH*					
Wirtschaftsprüfer	Ernst & Young					

Quelle: IPConcept (Luxemburg) S.A.

Stand: 29.05.2020

*Seahawk Investments GmbH ist gebundener Vermittler unter dem Haftungsdach der BN&Partners AG

Fondsberater

Seahawk Investments GmbH

Telefon: +49 6196 / 999 42 - 55

Mergenthalerallee 73-75

Mobil: +49 160 / 90 11 76 08

65760 Eschborn

E-Mail: hc@seahawk-investments.com

Rechtliche Hinweise Seahawk Equity Long Short Fund EUR S

Die Angaben dienen ausschließlich Informationszwecken und stellen keine Aufforderung zum Kauf oder Verkauf von Fondsanteilen dar. Das Sondervermögen weist aufgrund seiner Zusammensetzung und seiner Anlagepolitik ein nicht auszuschließendes Risiko erhöhter Volatilität auf, d.h. in kurzen Zeiträumen nach oben oder unten stark schwankender Anteilpreise. Alleinige Grundlage für den Anteilerwerb sind die Verkaufsunterlagen (Wesentliche Anlegerinformationen Verkaufsprospekt, Jahres- und Halbjahresbericht) zum Investmentvermögen, denen Sie ausführliche Hinweise zu Risiken entnehmen können. Diese sind in deutscher Sprache kostenlos bei der Verwaltungsgesellschaft IPConcept (Luxemburg) S.A. (www.ipconcept.com) sowie der deutschen Zahl- und Informationsstelle DZ BANK AG; Deutsche Zentral-Genossenschaftsbank, Platz der Republik, D-60265 Frankfurt am Main erhältlich.

(1) Die erfolgsabhängige Vergütung bezieht sich auf das vergangene Geschäftsjahr. Die Fondskennzahlen werden auf Basis täglicher Daten ermittelt. Für Fonds mit einer Historie unter einem Jahr werden keine Kennzahlen ermittelt.

(2) Die Wertentwicklung der Vergangenheit ist kein verlässlicher Indikator für die zukünftige Wertentwicklung. Die Ermittlung der Wertentwicklung erfolgt nach der BVI-Methode (ohne Berücksichtigung von Ausgabeaufschlägen). Bei einem Anlagebetrag von EUR 10.000,00 über eine Anlageperiode von fünf Jahren und einem Ausgabeaufschlag von 5 Prozent würde sich das Anlageergebnis im ersten Jahr um den Ausgabeaufschlag in Höhe von EUR 500,00 sowie um zusätzlich individuell anfallende Depotkosten vermindern. In den Folgejahren kann sich das Anlageergebnis zudem um individuell anfallende Depotkosten vermindern. Die Performance wird anhand der BVI-Methode ermittelt. Die Fondsperformance gemäß BVI-Methode ist die prozentuale Änderung des Anteilswertes zwischen Beginn und Ende des Berechnungszeitraums. Die BVI Fondskategorie ist aus der Feinkategorisierung des BVI abgeleitet.

(3) Die Top-5-Holdings verstehen sich mit Berücksichtigung von Derivaten. Alle Angaben zur Asset-Klasse Aktien (Large Cap, Medium Cap und Small Cap) beziehen sich auf das Fondsvermögen. Alle Angaben zur Asset-Klasse Fixed Income beziehen sich auf das Fondsvermögen.

(4) Risikohinweis: Das Sondervermögen weist aufgrund seiner Zusammensetzung /der von dem Fondsmanagement verwendeten Techniken eine erhöhte Volatilität auf, d.h. die Anteilspreise können auch innerhalb kurzer Zeiträume stärkeren Schwankungen nach unten oder nach oben unterworfen sein.

Die Performance-Kennzahlen und Risk-adjusted Performance-Kennzahlen beziehen sich marktüblich auf einen Zeitraum der vergangenen drei Jahre. Für Fonds, deren Historie zwischen ein und drei Jahren liegt beziehen sich die Kennzahlen auf den Zeitraum seit Auflage des Fonds.

Volatilität: Unter Volatilität ist das „Schwankungsrisiko“ z.B. eines Fonds zu verstehen. Als mathematische Grundlage dient die Standardabweichung der Performancezahlen über den betrachteten Zeitraum; annualisiert wird diese als Volatilität bezeichnet. Eine Volatilität von 5% bei einer durchschnittlichen Jahresperformance von 7% besagt, dass die nächste Jahresperformance mit 68,27% Wahrscheinlichkeit zwischen 2% (=7%-5%) und 12% (=7%+5%) zu erwarten ist.

Sharpe-Ratio: Die Sharpe Ratio ist die Differenz zwischen erzielter Performance p.a. und risikolosem Zins (Deutsche Bank USD 1 M LIBOR TR Index) p.a. dividiert durch die Volatilität. Sie lässt sich daher als „Risikoprämie pro Einheit am eingegangenen Gesamtrisiko“ interpretieren. Grundsätzlich ist es umso besser, je höher sie ist (hohe Performance bei geringem Risiko). Auf Grund ihrer Konzeption als relative Größe können Sharpe Ratios verschiedener Portfolios untereinander verglichen werden.